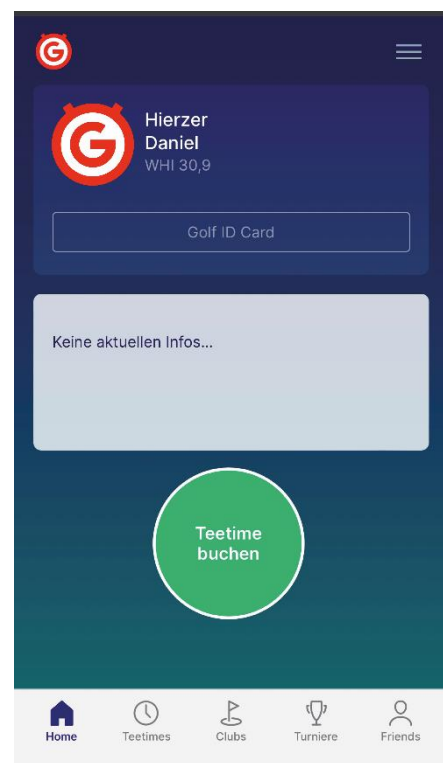
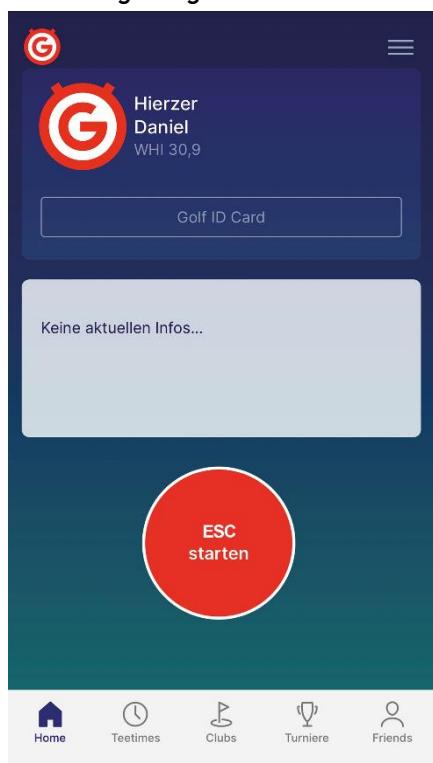


Spielen einer RPR mit elektronischer Scorekarte

Grundsätzlich sind registrierte Privatrunden (RPR) in Österreich vor dem Start der Runde im zuständigen Golfclub zu melden und ggf. zu bezahlen. Bei Nutzung einer elektronischen Scorekarte ist die Runde vorab anzulegen und die Electronic Scorecard (ESC) durch den Club zu aktivieren – Beschreibung siehe oben.

1. Golf Austria App öffnen

Rufen Sie die Golf Austria App unter golf.at/mobile auf und installieren Sie diese auf Ihrem Home-Bildschirm (Beschreibung der Installation für Android und iOS im Anschluss). Nach Login mit Ihren ÖGV MyGolf Daten wird Ihnen folgender Screen angezeigt:



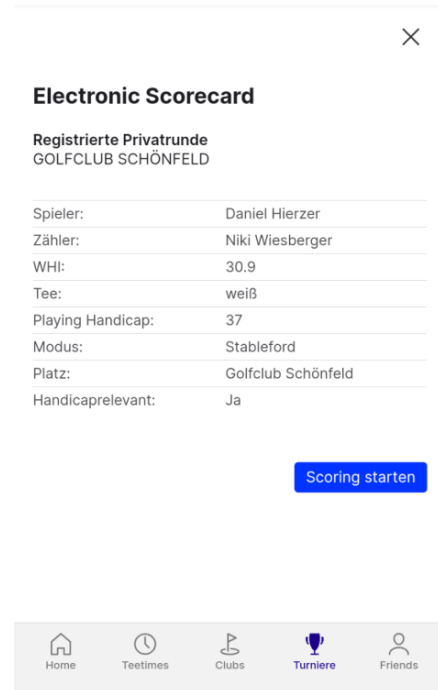
2. ESC starten

Sofern eine ESC als aktiv durch einen österr. Golfclub für Sie hinterlegt wurde, wechselt der runde Button am Home-Screen auf die Farbe **rot** und **ESC starten**. Sofern keine ESC hinterlegt ist, wird ein **grüner** Button mit **Tee Time buchen** angezeigt.

3. RPR Informationen prüfen

In der nächsten Übersicht findet man alle für die bevorstehende RPR relevanten Daten:

- Spieler
- Zähler
- Tee
- Playing HCP
- Platz



Electronic Scorecard

Registrierte Privatrunde
GOLFCLUB SCHÖNFELD

Spieler:	Daniel Hierzer
Zähler:	Niki Wiesberger
WHI:	30.9
Tee:	weiß
Playing Handicap:	37
Modus:	Stableford
Platz:	Golfclub Schönfeld
Handicaprelevant:	Ja

Scoring starten

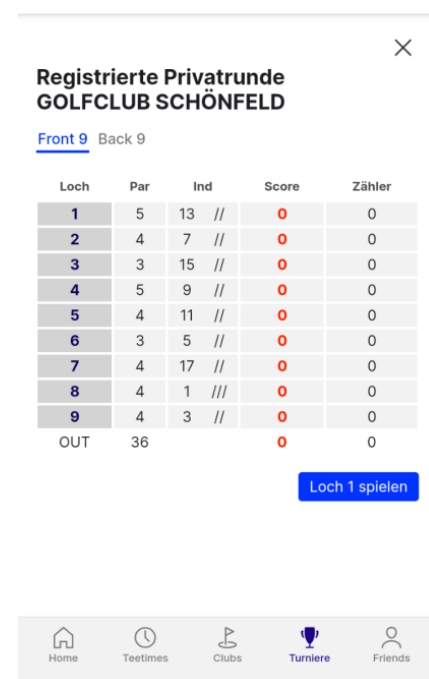
Home Teetimes Clubs Turniere Friends

4. Scoring

Wenn man auf *Scoring starten* klickt, kommt man zur Scorecard-Übersicht:

Die Ansicht kann zwischen Front 9 und Back 9 gewechselt werden. Da RPR standardisiert von Loch 1 gestartet werden, werden die Front 9 angezeigt.

UserInnen können an jedem beliebigen Loch, durch einen Klick auf das jeweilige Lochscore, mit dem Scoring beginnen.



Registrierte Privatrunde
GOLFCLUB SCHÖNFELD

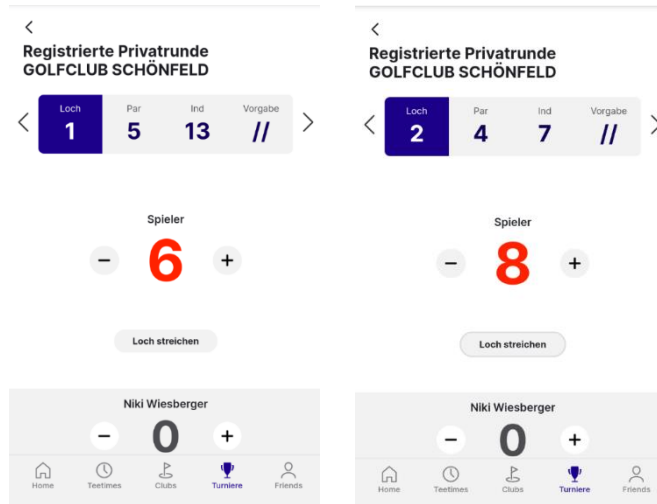
Front 9 Back 9

Loch	Par	Ind	Score	Zähler
1	5	13 //	0	0
2	4	7 //	0	0
3	3	15 //	0	0
4	5	9 //	0	0
5	4	11 //	0	0
6	3	5 //	0	0
7	4	17 //	0	0
8	4	1 ///	0	0
9	4	3 //	0	0
OUT	36		0	0

Loch 1 spielen

Home Teetimes Clubs Turniere Friends

Anschließend sieht man in der Übersicht das Loch, welches man gerade spielt, mit Par, Index und der eigenen Spielvorgabe. Es besteht die Möglichkeit sich selbst einzutragen und auch optional den Zähler zu notieren.



Die Option **Loch streichen**, setzt automatisch das Loch auf 0 Nettopunkte und die Schläge werden eingetragen.

5. Runde abschließen

Nachdem die Runde abgeschlossen wurde, wird der gesamte Score in einer Übersicht dargestellt. Sofern 9 bzw. 18 Loch eingetragen sind, erscheint ein blauer Button, welcher das **Signieren** ermöglicht.

Loch	Par	Ind	Vorgabe	Score	Zähler
1	5	13	//	6	0
2	4	7	//	8	0
3	3	15	//	4	0
4	5	9	//	4	0
5	4	11	//	4	0
6	3	5	//	4	0
7	4	17	//	5	0
8	4	1	///	4	0
9	4	3	//	3	0
OUT	36			42	0

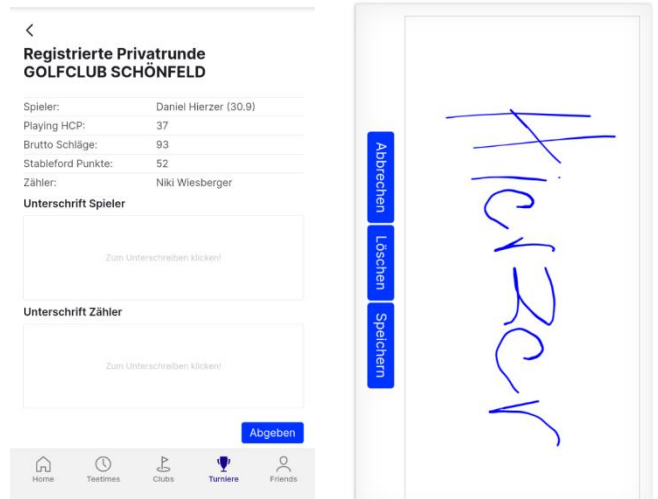
Loch	Par	Ind	Vorgabe	Score	Zähler
10	4	12	//	6	0
11	5	16	//	4	0
12	4	14	//	8	0
13	4	10	//	6	0
14	3	18	//	2	0
15	5	8	//	8	0
16	3	6	//	4	0
17	4	2	//	8	0
18	4	4	//	5	0
IN	36			51	0
OUT	36			42	0
TOT	72			93	0

Zu diesem Zeitpunkt können die Scores auf jedem Loch geändert werden. Ist die ESC einmal signiert, können keine Scores mehr geändert werden.

6. ESC Signieren

Über den Button *Signieren* gelangen User zur finalen Übersichtsseite der RPR. Zur finalen Kontrolle werden angezeigt:

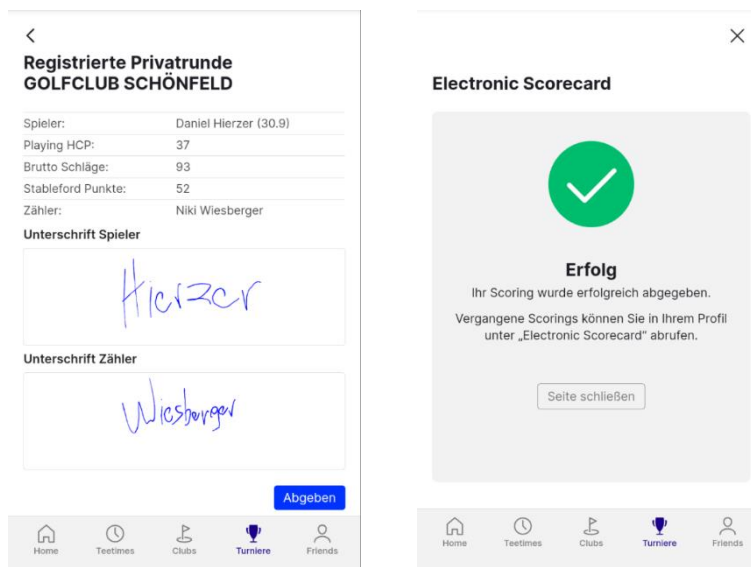
- Spieler
- Playing HCP
- Brutto Schläge
- Stableford Punkte
- Zähler



Durch Klick in das Unterschriftsfeld öffnet sich eine Unterschriftenfläche über den gesamten Bildschirm. Hier kann mittels Finger oder Eingabegerät eine Unterschrift hinterlegt werden.

7. ESC Abgeben

Mit dem Button **Abgeben** wird anschließend die Scorecard an den Club gesendet. Dieser muss die Runde nur noch überprüfen und gibt diese anschließend frei.



FAQ für Electronic Scorecard

Was passiert, wenn ich keine Internet-Verbindung habe?

Es ist zu empfehlen die Electronic Scorecard noch im Clubhaus zu starten, damit die Daten geladen werden. Auf der Runde selbst ist kein Internet notwendig, da die Daten zwischengespeichert werden.

Ich habe aus Versehen den Browser geschlossen, was kann ich tun?

Sofern eine aktive Internet-Verbindung vorhanden ist, sind alle eingetragenen Löcher bereits am Server gespeichert. Ist keine aktive Internetverbindung vorhanden, sollten die Daten noch im Zwischenspeicher sein.

Ich habe mich bei einem Score vertippt, kann man dies noch ändern?

Wenn die ESC noch nicht digital signiert wurde, können die Scores geändert werden.

Sofern die ESC durch SpielerIn und ZählerIn bereits gezeichnet wurde und nachträglich Scores geändert werden, muss erneut unterschrieben werden.

Nach Abgabe der ESC ist keine Änderung mehr möglich.

Kann ich die Electronic Scorecard auch alleine verwenden?

Nein eine RPR erfordert immer eine/n ZählerIn, diese/r muss auch beim Anmelden im Sekretariat gemeldet werden.

Sie haben einen Fehler gefunden?

Sollten Sie einen Fehler in der Scorecard finden, senden Sie uns bitte den Fehler, am besten mit Screenshots und einer Beschreibung an it@golf.at. Sollte es ein bis dato noch unbekannter Fehler sein, wird dieser Fund belohnt.